

Aide à la saisie dans Writer et Calc de Libre Office

Remplacement automatique lors de la saisie

www.rakforqeron.fr

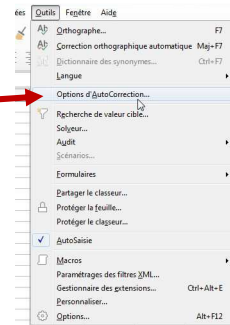
08/02/2019

Lors de saisies dans un tableur ou un traitement de texte, entrer des éléments répétitifs peut être simplifié par la correction automatique.

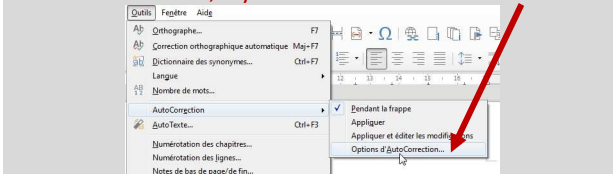
Soit à rentrer une chaîne de caractères qui devra être remplacée automatiquement par une autre au moment de la saisie, comme par exemple **(md)** que l'on voudrait remplacer par **(madame)** dès que la chaîne de caractères sera saisie et suivie d'un appui sur la touche "**Entrer**", ou d'une tabulation, ou simplement suivie d'un élément de mise en page tel qu'un point, point virgule...

L'accès au paramétrage de cette fonction dans Calc et Writer de Libre Office est quasiment identique. Voir la première note plus bas.

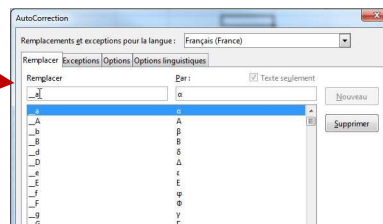
Pour paramétrer l'application Calc ou Writer de Libre Office :
Cliquez sur le menu "**Outils**".
Puis sur "**Options d'AutoCorrection...**".



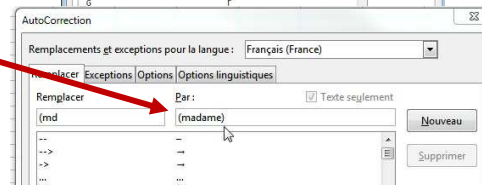
Note : Pour Writer, il y a une fenêtre intermédiaire.



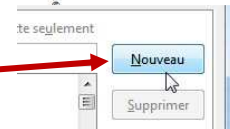
Placez-vous dans la zone de saisie en dessous de "**Remplacer**".
Sélectionnez et effacez l'élément contenu et y entrer un nouvel élément à remplacer.
Ex. : Entrez **(md)**



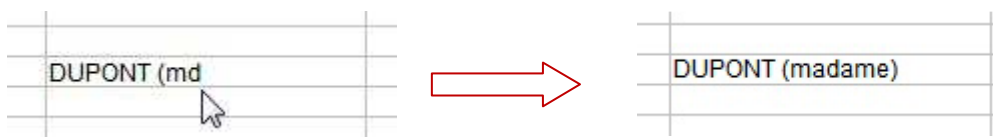
Dans la zone de saisie à sa droite, en dessous de "**Par:**"
Effacez le contenu et entrez-y l'élément de remplacement.
Ex. : Entrez **(madame)**



Pour valider, cliquez sur le bouton "**Nouveau**".
Note : Si vous modifiez un élément de correction automatique existant, cliquez sur "Remplacer" qui s'inscrit à la place de "Nouveau".
L'élément apparaît en fond bleu dans la liste.
Puis cliquez sur le bouton "**OK**" en bas de fenêtre.



Ex. : Entrer **DUPONT (md)** donnera **DUPONT (madame)** dès que vous aurez appuyé sur la touche "**Entrer**", ou simplement entré un "**espace**", une tabulation, ou un élément de ponctuation tel qu'un point, point virgule...



On peut ainsi choisir de simplement remplacer **(md)** pour obtenir **(madame)** ou **madame**, **(ml)** pour **(mademoiselle)** ou **mademoiselle**, **(mr)** pour **(monsieur)** ou **monsieur** ou toute autre élément de saisie répétitive.

A vous maintenant de choisir l'élément de saisie que vous désirez remplacer automatiquement et son remplacement.