

Zip - Aide mémoire Pour un usage de base rapide

Pour l'installation de 7-zip, reportez-vous à la fiche "[Rakforgeron - Zip - Generer extraire fichiers](https://www.rakforgeron.fr/zip)" sur le lien : <https://www.rakforgeron.fr/zip>

Sont écrites en rouge stabiloté les commandes à entrer systématiquement. Pour les autres, ne les entrer/modifier que si les valeurs proposées par défaut ne vous conviennent pas. Vous réaliserez ainsi un zip/dézip en quelques clics !

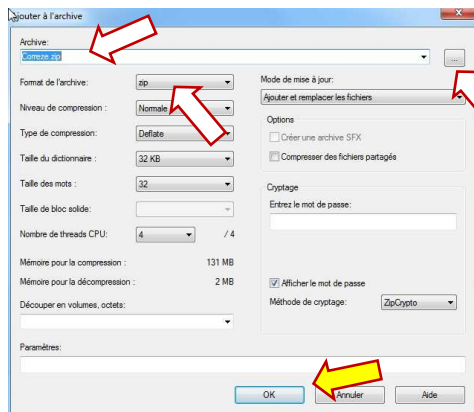
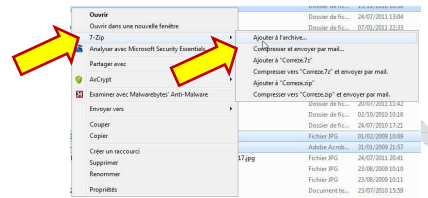
- Compression de fichiers et/ou dossiers

Soit à compresser/zipper un fichier ou un dossier et tout son contenu.

Sélectionnez les éléments à traiter.

Puis dans votre explorateur de fichiers, cliquez droit sur les éléments sélectionnés.

Cliquez gauche sur "7-zip".
Puis sur "Ajouter à l'archive".



S'ouvre la fenêtre "Ajouter à l'archive".

Donnez un nom au fichier de sortie compressé (un nom est proposé par défaut, mais vous pouvez le changer).

Eventuellement choisissez l'emplacement où le fichier sera déposé en cliquant sur l'icône [...].

Assurez vous de choisir "zip" comme format de compression (sauf si vous désirez compresser suivant un autre format, d'autres sont proposés).

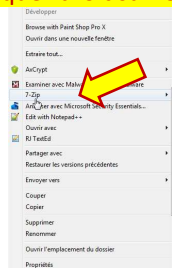
Puis cliquez gauche sur "OK".

Par défaut, le fichier résultant sera placé dans le dossier où étaient situés les éléments à compresser.

- Extraction/décompression du contenu d'un fichier au format .Zip

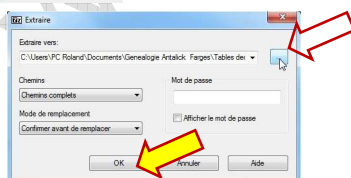
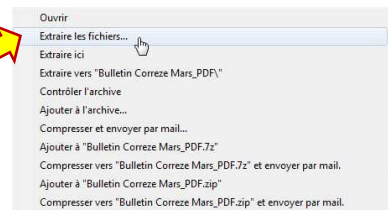
Soit à décompresser/dé-zipper complètement le contenu un fichier .zip.

A l'aide de votre Explorateur de fichiers, déplacez-vous dans le dossier contenant votre fichier au format .zip. Cliquez droit sur le fichier à décompresser.



Cliquez gauche sur "7-Zip".

Puis cliquez gauche sur "Extraire les fichiers".⁽¹⁾



Ensuite, choisissez l'emplacement de la décompression.

Puis cliquez gauche sur "OK".

Le fichier sera décompressé à l'emplacement choisi, il aura été créé automatiquement un sous-dossier portant le nom du fichier compressé de départ.

⁽¹⁾ Si vous choisissez "Extraire ici", il n'y aura pas de sous dossier créé, tout ce qui est contenu dans le Zip se trouvera dans le même dossier que le fichier .Zip lui-même. A déconseiller, car cela peut créer des mélanges avec les fichiers déjà en place dans le dossier.

Vous avez ainsi réussi votre décompression complète. Le fichier .Zip original n'est pas touché. Les fichiers extraits n'ont subi aucune altération.